

りそなビジネスダイレクト

振込手数料情報変更マニュアル

※2021年11月1日以降を振込指定日とした振込データを作成される前にお手続き願います

○操作に関するお問合せ

Tel . 0120-375-062

(ビジネスヘルプデスク)

※携帯電話・PHSからは03-5835-3561

平日 7:00~23:55、土・日・祝 8:00~22:00

ただし、1月1日から1月3日、5月3日から5月5日を除く

※ 操作に関するお問合せ以外については、お取引店へお問合せ願います。

目 次

| | | | |
|----|---|-------|---|
| 1. | 振込手数料変更手順の概要 | | 1 |
| 2. | 振込手数料変更マニュアル | | 2 |
| | ①～③のうち該当する全ての手続きをお願いいたします。 | | |
| | ①「振込振替」「総合振込」の手数料情報変更手続き (「振込振替」「総合振込」の振込手数料を設定している場合) | | 2 |
| | ②「振込振替」の振込先ごとに設定した手数料変更手続き (振込先ごとに個別に手数料設定している場合) | | 6 |
| | ③「総合振替」の振込先ごとに設定した手数料変更手続き (振込先ごとに個別に手数料設定している場合) | | 8 |

《ご注意事項》

2021年10月振込指定日分のお振込送信終了後、手数料情報の変更手続きを行ってください。

振込手数料情報の変更を行わずに、2021年11月1日以降の振込指定日の伝送を行った場合、弊社がご請求させていただく振込手数料とビジネスダイレクトで計算される振込手数料が相違する場合がございます。

手数料情報を変更する前に確定させたお振込みデータは、送信前に手数料情報を変更されましても、変更後の手数料は反映されませんのでご注意ください。

1. 手数料変更手続き概要

- ・「振込振替」および「総合振込」について手数料変更手続きをお願いいたします。
- ・変更のお手続きはマスターユーザ様または変更権限のある管理者ユーザ様をお願いいたします。
(※変更権限の無いユーザ様は変更画面を表示できません。)
- ・お客さまのご契約内容がビジネスダイレクト(mini)の場合、「総合振込」の変更手続きは不要です。

The screenshot shows the Ritsun Business Direct website. The top navigation bar includes a 'ご利用ガイド' (Usage Guide) section with icons for various services: 取引口座照会, 振込振替, 総合振込, 給与・賞与振込, 振込口座照会サービスPLUS, 住民税(地方税)納付, りそなネット, 承認, and 管理メニュー. The '管理メニュー' icon is circled in red with the number '1'. Below the navigation bar, the 'トップページ' (Home) section is visible, with '振込振替' and '総合振込' icons circled in red with the numbers '2' and '3' respectively. A yellow arrow points from the '管理メニュー' icon to a box containing the text: 「振込振替」「総合振込」の手数料情報変更手続き. Below this, another yellow arrow points from the '振込振替' icon to a box containing the text: 「振込振替」の振込先ごとの手数料変更手続き. Finally, a yellow arrow points from the '総合振込' icon to a box containing the text: 「総合振込」の振込先ごとの手数料変更手続き.

1 管理メニュー
「振込振替」「総合振込」の手数料情報変更手続き
・現在の「振込振替」「総合振込」の手数料情報のご確認・ご変更の手続きをお願いいたします

2 振込振替
「振込振替」の振込先ごとの手数料変更手続き
・「振込振替」の振込先一覧に登録してある振込先に個別に手数料を入力されている場合のみ、ご変更をお願いいたします。

3 総合振込
「総合振込」の振込先ごとの手数料変更手続き
・「総合振込」の振込先一覧に登録してある振込先に個別に手数料を入力されている場合のみ、ご変更をお願いいたします。

2. 振込手数料変更マニュアル①

①「振込振替」「総合振込」の手数料情報変更手続き

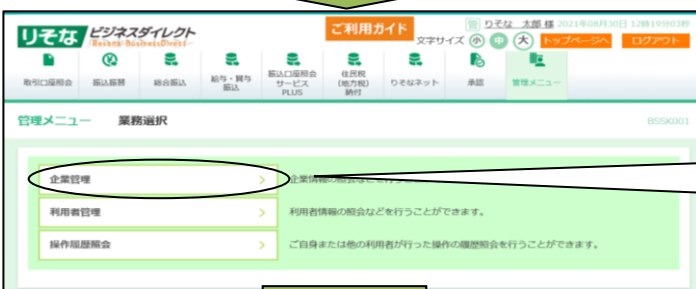


①-1 リそなビジネスダイレクトを起動してください。


※マスターユーザ様または管理者権限をお持ちのユーザ様によるお手続きをお願いいたします。




①-2 管理メニューを選択してください。




①-3 「企業管理」を選択してください。



①-4 「先方負担手数料[振込振替]の変更」を選択してください。



※ボタンの表示が「変更」ではなく「照会」となっている場合、ご利用のログインIDに変更権限がございません。マスターユーザ様または管理者権限をお持ちのユーザ様によるお手続きをお願いいたします。



※ビジネスダイレクト(mini)のみのご契約の場合は「先方負担手数料[総合振込]」および「当方負担手数料[総合振込]」のボタンは表示されません。

2. 振込手数料変更マニュアル①

先方負担手数料【振込振替】変更

先方負担手数料【振込振替】を変更 変更完了

変更内容を入力の上、「変更」ボタンを押してください。

先方負担手数料情報

適用種別支払金額 円 半角数字11桁以内

基準手数料情報

基準手数料 使用する (常に最新の基準手数料を使用する)
 使用しない (個別に登録した手数料を使用する)

基準手数料設定

①-5 基準手数料「使用する」を選択されている場合
2021年11月1日以降自動的に最新手数料が適用されます。

※手数料改定日以前に改定後日付を指定した予約振込をされる場合は11月以降の手数料が表示されます。

※基準手数料を使用していない場合は①-6へお進みください。

- ビジネスダイレクト(mini)のみのご契約の場合画面右上の「トップページへ」ボタンを押し、手順②-1(6ページ)へお進みください。
- ビジネスダイレクト(WEB伝送)ご契約の場合「戻る」ボ

以下①-6、①-7は、基準手数料「使用しない」を選択されている場合の手続きです。

先方負担手数料情報

適用種別支払金額 円 半角数字11桁以内

基準手数料情報

基準手数料 使用する (常に最新の基準手数料を使用する)
 使用しない (個別に登録した手数料を使用する)

基準手数料設定

手数料パターン一覧

| 支払金額範囲 (円) (半角数字11桁以内) | 振込パターンごとの手数料 (円) (半角数字11桁以内) | | | |
|---------------------------|---------------------------------|-----|-----|-----|
| | 同一支店 | 自営 | 他行 | 提携先 |
| 1 ~ | 0 | 330 | 660 | 330 |

※埼玉りそな銀行、関西みらい銀行への振込の手数料は「提携先」が適用されます。

①-6 基準手数料「使用しない」を選択されている場合
新手数料をご入力後「変更」ボタンを押してください。

| 旧手数料 | 支払金額範囲 | 同一支店 | 自営 | 他行 | 提携銀行 |
|------|--------|------|-----|-----|------|
| | 1 ~ | 0 | 330 | 660 | 330 |

| 新手数料 | 支払金額範囲 | 同一支店 | 自営 | 他行 | 提携銀行 |
|------|--------|------|-----|-----|------|
| | 1 ~ | 0 | 330 | 605 | 330 |

(注)上記金額は一例です。お客さまごとに個別に設定をお願いいたします

先方負担手数料【振込振替】変更結果

先方負担手数料【振込振替】を変更 変更完了

以下の内容で先方負担手数料情報を変更しました。
変更した内容は**赤字**で表示されています。

先方負担手数料情報

適用種別支払金額 100円

基準手数料情報

基準手数料 使用しない (個別に登録した手数料を使用する)

手数料パターン一覧

| 支払金額範囲 (円) | 振込パターンごとの手数料 (円) | | | |
|------------|------------------|-----|-----|-----|
| | 同一支店 | 自営 | 他行 | 提携先 |
| 1 ~ | 0 | 330 | 660 | 330 |

※埼玉りそな銀行、関西みらい銀行への振込の手数料は「提携先」が適用されます。

①-7 変更後の金額をご確認ください。

●ビジネスダイレクト(mini)のみのご契約の場合
画面右上「トップページへ」ボタンを押して手順13
②-1(6ページ)へお進みください。

●ビジネスダイレクト(WEB伝送)ご契約の場合
「企業管理メニューへ」ボタンを押して、手順
①-8へおすすみください。

※以下の作業は「Web伝送サービス」のご契約がある(トップメニューに総合振込ボタンがある)お客さまが対象です。

2. 振込手数料変更マニュアル①

①-8 「先方負担手数料[総合振込]の変更」を選択してください。



先方負担手数料 [総合振込] の変更 >

①-9 基準手数料「使用する」を選択されている場合 2021年11月1日以降自動的に最新手数料が適用されます。



基準手数料情報
 基準手数料 使用する (常に最新の基準手数料を使用する)
 使用しない (個別に登録した手数料を使用する)
 基準手数料読み込み

①-10 基準手数料「使用しない」を選択されている場合 新手数料をご入力後「変更」ボタンを押してください。



| 旧手数料 | 支払金額範囲 | 同一支店 | 自行 | 他行 | 提携銀行 |
|------|--------|------|-----|-----|------|
| | 1~ | 0 | 330 | 660 | 330 |
| 新手数料 | 支払金額範囲 | 同一支店 | 自行 | 他行 | 提携銀行 |
| | 1~ | 0 | 330 | 605 | 330 |

(注) 上記金額は一例です。お客さまごとに個別に設定をお願いいたします

2. 振込手数料変更マニュアル①

以下の内容で先方負担手数料情報を変更しました。
変更した内容は太字で表示されています。

先方負担手数料情報

送付開始支払金額 0円

基準手数料情報

基準手数料 使用しない(個別に登録した手数料を使用する)

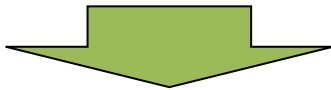
手数料パターン一覧

| 支払金額範囲 (円) | 振込パターンごとの手数料 (円) | | | |
|------------|------------------|-----|-----|-----|
| | 同一支店 | 自庁 | 他庁 | 提携先 |
| 1 ~ | 0 | 330 | 660 | 330 |
| - | - | - | - | - |
| - | - | - | - | - |
| - | - | - | - | - |
| - | - | - | - | - |
| - | - | - | - | - |
| - | - | - | - | - |
| - | - | - | - | - |
| - | - | - | - | - |

※埼玉りそな銀行、関西みらい銀行へのお振込の手数料は「提携先」が適用されます。

トップページへ 企業管理メニューへ

①-11 変更後の金額をご確認ください。
「企業管理メニューへ」ボタンを押してください。



企業情報

企業情報の変更 > 企業情報の照会、変更が可能です。

口座情報

口座メモの変更 > 口座メモを変更できます。

委託者メモの変更 > 委託者メモを変更できます。

手数料情報

先方負担手数料【振込振替】の変更 > 振込振替業務で使用する先方負担手数料情報を変更できます。

先方負担手数料【総合振込】の変更 > 総合振込業務で使用する先方負担手数料情報を変更できます。

当方負担手数料【総合振込】の変更 > 総合振込業務で使用する当方負担手数料情報を変更できます。

通知明細情報

①-12「当方負担手数料【総合振込】の変更」についても同様に①-9～①-11の作業を行ってください。

当方負担手数料【総合振込】の変更 >

当方負担手数料の変更も終わりましたら、画面右上の「トップページへ」ボタンを押して手順②-1へお進みください。

2. 振込手数料変更マニュアル②


②「振込振替」の振込先ごとの手数料変更手続き



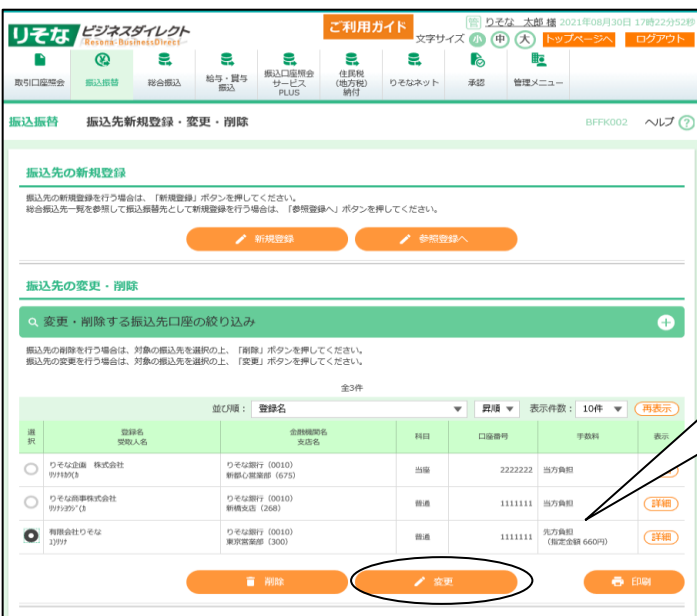
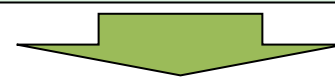
②-1 「振込振替」ボタンを選択してください。



②-2 「振込先の管理」ボタンを選択してください。



※「振込先の管理」ボタンが表示されない場合、ご利用のログインIDに変更権限がございません。マスターユーザ様または管理者権限をお持ちのユーザ様によるお手続きをお



②-3 振込先一覧から手数料を「先方負担(指定金額)」としている振込先を選択して「変更」ボタンを押してください。

例)
先方負担
(指定金額 660円)

※「先方負担(指定金額)」を利用されていない場合

- 変更手続きは不要です。
- ビジネスダイレクト(mini)のみのご契約の場合画面右上「ログアウト」ボタンを押してください。以上で変更手続きは終了です、ご対応ありがとうございました。
- ビジネスダイレクト(ウェブ伝送)をご利用の場合手順③-1(8ページ)へお進みください。

2. 振込手数料変更マニュアル②

②-4 新手数料を入力後「変更」ボタンを押してください

| 旧手数料 | 支払金額範囲 | 同一支店 | 自行 | 他行 | 提携銀行 |
|------|--------|------|-----|-----|------|
| | 1～ | 0 | 330 | 660 | 330 |

| 新手数料 | 支払金額範囲 | 同一支店 | 自行 | 他行 | 提携銀行 |
|------|--------|------|-----|-----|------|
| | 1～ | 0 | 330 | 605 | 330 |

(注)上記金額は一例です。お客さまごとに個別に設定をお願いいたします

②-5 トランザクション認証が必要です。お手元のトークンで二次元コードを読み取り、トークンに表示されたトークン認証番号を入力の上、「認証」ボタンを押してください。

②-6 変更後の金額をご確認ください。

●他にも変更する振込先があれば「振込先一覧へ」ボタンを押して②-4～②-7の作業を繰り返してください。

- ビジネスダイレクト(mini)のみのご契約の場合 画面右上「ログアウト」ボタンを押してください。以上で変更手続きは終了です。ご対応ありがとうございました。
- ビジネスダイレクト(WEB伝送)をご利用の場合、「トップページへ」ボタンを押して手順③-1へお進みください。

2. 振込手数料変更マニュアル③

③「総合振込」の振込先ごとの手数料変更手続き



③-1 「総合振込」ボタンを選択してください。



※「総合振込」ボタンが表示されない場合、ビジネスダイレクト(WEB伝送)のご契約が無いか、ご利用のログインIDに総合振込の利用権限がございません。ご契約をご確認のうえ、マスターユーザ様または利用権限をお持ちのユーザ様によるお手続きをお願いいたします。

③-2 「振込先の管理」ボタンを選択してください。



※「振込先の管理」ボタンが表示されない場合、ご利用のログインIDに変更権限がございません。マスターユーザ様または管理者権限をお持ちのユーザ様によるお手続きをお願いいたします。

2. 振込手数料変更マニュアル③

総合振込 振込先新規登録・変更・削除 BSFK002 ヘルプ

振込先の新規登録

振込先の変更・削除

変更・削除する振込先口座の絞り込み

全112件 (111~112件を表示中)

| 選択 | 登録名 登録人名 | 金融機関名 支店名 | 科目 | 口座番号 | EDIC情報/ 振込コード | 手数料 | 表示 |
|----------------------------------|-----------------------|------------------------------|----|---------|------------------|---------------------|----|
| <input checked="" type="radio"/> | りそな商事株式会社 サカサカ (S) | りそな銀行 (0010) 東京営業部 (300) | 普通 | 0000000 | 振込1: - 振込2: - | 先方負担 (指定金額 660円) | 詳細 |
| <input type="radio"/> | 有限会社りそな 1777 | りそな銀行 (0010) 新幹線営業部 (675) | 普通 | 0000000 | 振込1: - 振込2: - | 当方負担 | 詳細 |

削除 変更 印刷

③-3 振込先一覧から手数料を「先方負担(指定金額)」としている振込先を選択して「変更」ボタンを押してください。

例)
先方負担
(指定金額 660円)

※「先方負担(指定金額)」を利用されていない場合、以上で変更手続きは終了です。画面右上「ログアウト」ボタンを

総合振込 振込先情報変更 BSFK004

振込先を選択 振込先情報を変更 変更完了

変更内容を入力の上、「変更」ボタンを押してください。

振込先情報

金融機関名

支店名

科目 口座番号 平均数字7桁以内

登録人名 平均30文字以内

登録名 最大100文字以内 (平均10)

EDIC情報/
振込コード 振込コード1/2 平均数字10桁以内

登録手数料 円 平均数字10桁以内

手数料 当方負担 先方負担 (振込済み金額) 先方負担 (指定金額) 円 平均数字4桁以内

評価グループ 01 テスト 02 テスト2 03 テスト3 04 テスト4 05 月末支払 06 25日支払 07 20日支払 09 事務支払

戻る 変更

③-4 新手数料を入力後「変更」ボタンを押してください

| 旧手数料 | 支払金額範囲 | 同一支店 | 自行 | 他行 | 提携銀行 |
|------|--------|------|-----|-----|------|
| | 1~ | 0 | 330 | 660 | 330 |

| 新手数料 | 支払金額範囲 | 同一支店 | 自行 | 他行 | 提携銀行 |
|------|--------|------|-----|-----|------|
| | 1~ | 0 | 330 | 605 | 330 |

(注)上記金額は一例です。お客さまごとに個別に設定をお願いいたします

トランザクション認証 BSFK007

お手持ちのトークンで二次元コードを読み取ってください。
トークンに表示されたトランザクション認証番号を入力の上、「認証」ボタンを押してください。

トランザクション情報

金融機関名

支店名

科目 口座番号

登録人名

振込コード1/2

トランザクション認証

トランザクション認証番号

戻る 認証

③-5 トランザクション認証が必要です。
お手元のトークンで二次元コードを読み取り、
トークンに表示されたトークン認証番号を入力の上、
「認証」ボタンを押してください。

2. 振込手数料変更マニュアル③

りそな ビジネスダイレクト
ご利用ガイド
2024年08月30日 17時59分38秒
トップページへ ログアウト

総合振込 振込先登録完了

振込先を選択 振込先情報を変更 変更完了

以下の内容で振込先を登録しました。
変更した内容は赤字で表示されています。

| 振込先情報 | |
|----------|------------------|
| 金融機関名 | りそな銀行 (0010) |
| 支店名 | 東京営業部 (300) |
| 科 目 口座番号 | 普通 0000000 |
| 登録人名 | りそな銀行 (株) |
| 登録名 | りそな銀行株式会社 |
| 郵便コード1/2 | - / - |
| 登録者氏名 | りそな |
| 手数料 | 振込金額 (振込金額 605円) |
| 所属グループ | 01 テスト |

トップページへ 総合振込先管理メニューへ 振込先一覧へ

③-6 変更後の金額をご確認ください。

●他にも変更する振込先があれば「振込先一覧へ」ボタンを押して③-4～③-6の作業を繰り返してください。

以上で手数料の変更手続作業は終了です。
「ログアウト」ボタンを押してビジネスダイレクトを終了して

振込手数料比較表（ご参考）

振込手数料（ビジネスダイレクト、EB、ファクシミリ振込サービス、MT/FD等法人向けサービス）
（消費税等込/件）

| | | |
|-----------------------------------|----------------|------|
| 現 状 2021年10月31日(日) 振込指定日分まで | 当社同一支店あて | 無料 |
| | りそなグループ本支店あて※1 | 330円 |
| | 他行あて | 660円 |
| 改定後 2021年11月1日(月) 振込指定日分から | 当社同一支店あて | 無料 |
| | りそなグループ本支店あて※1 | 330円 |
| | 他行あて | 605円 |

振込手数料（窓口）
（消費税等込/件）

| | | |
|-----------------------------------|----------------|------|
| 現 状 2021年10月31日(日) 振込指定日分まで | 当社同一支店あて | 550円 |
| | りそなグループ本支店あて※1 | |
| | 他行あて | 880円 |
| 改定後 2021年11月1日(月) 振込指定日分から | 当社同一支店あて | 550円 |
| | りそなグループ本支店あて※1 | |
| | 他行あて | 770円 |

※1 りそなグループ本支店あてとは、りそな銀行・埼玉りそな銀行・関西みらい銀行本支店あてをいいます。