投資信託説明書（交付目論見書）

平成22年12月3日

りそな・世界資産分散ファンド

追加型投信／海外／資産複合

※本文書は、金融商品取引法（昭和23年法律第25号）第13条の規定に基づく目論見書です。

大和投資信託
Daiwa Asset Management

●委託会社　［ファンドの運用の指図を行なう者］
大和証券投資信託委託株式会社
金融商品取引業者　関東財務局長（金商）第352号

- ホームページ　http://www.daiwa-am.co.jp/
- コールセンター　0120-106212（営業日の9:00～17:00）

●受託会社　［ファンドの財産の保管及び管理を行なう者］
株式会社りそな銀行

ファンドに関する投資信託説明書（請求目論見書）を含む詳細な情報は委託会社のホームページで閲覧、ダウンロードすることができます。また、本書には約款の主な内容が含まれていますが、約款の全文は請求目論見書に掲載されています。

商品分類			属性区分				
単位型・追加型	投資対象地域	投資対象資産（収益の源泉）	投資対象資産	決算頻度	投資対象地域	投資形態	為替ヘッジ
追加型	海　外	資産複合	その他資産（投資信託証券（資産複合 資産配分固定型（株式、債券、不動産投信）））	年12回（毎月）	グローバル（除く日本）	ファミリーファンド	なし

※商品分類・属性区分の定義について
くわしくは、社団法人投資信託協会のホームページ〔http://www.toushin.or.jp/〕をご参照下さい。

〈委託会社の情報〉

委託会社名	大和証券投資信託委託株式会社
設立年月日	1959年12月12日
資本金	151億74百万円
運用する投資信託財産の合計純資産総額	9兆5,424億70百万円

（平成22年9月末現在）

- 本文書により行なう「りそな・世界資産分散ファンド（愛称：ブンさん）」の募集については、委託会社は、金融商品取引法第5条の規定により、有価証券届出書を平成22年12月2日に関東財務局長に提出しており、平成22年12月3日にその届出の効力が生じています。
- 当ファンドは、商品内容に関して重大な変更を行なう場合に、投資信託及び投資法人に関する法律に基づき、事前に受益者の意向を確認する手続きを行ないます。
- 当ファンドの信託財産は、受託会社により保管されますが、信託法によって受託会社の固有財産等との分別管理等が義務付けられています。
- 請求目論見書は、投資者の請求により販売会社から交付されます（請求を行なった場合には、その旨をご自身で記録しておくようにして下さい。）。
- ご購入に際しては、本書の内容を十分にお読み下さい。

ファンドの目的・特色

ファンドの目的

●海外の公社債、リート（不動産投資信託証券）および株式に投資し、安定的な配当等収益の確保と値上がり益の獲得により、信託財産の中長期的な成長をめざします。

ファンドの特色

1 海外の公社債、リートおよび株式にそれぞれ3分の1ずつを目処に投資します。

資産配分のイメージ

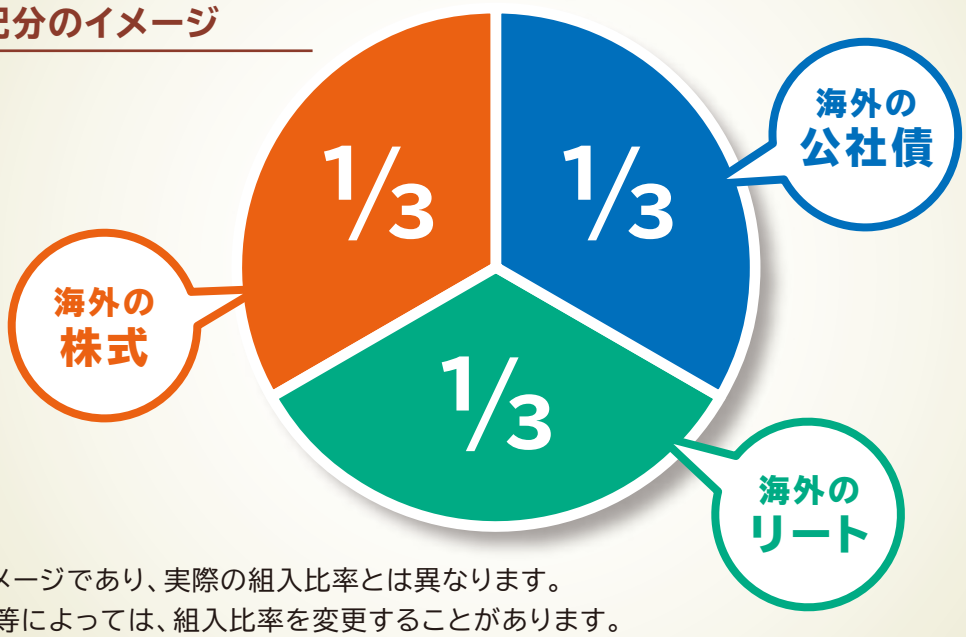

※上記はイメージであり、実際の組入比率とは異なります。
※市場規模等によっては、組入比率を変更することがあります。

〈ファンドの仕組み〉

当ファンドは、ファミリーファンド方式で運用を行ないます。

ファミリーファンド方式とは、投資家のみなさまからお預かりした資金をまとめてベビーファンド（当ファンド）とし、その資金を主としてマザーファンドの受益証券に投資して、実質的な運用をマザーファンドで行なう仕組みです。

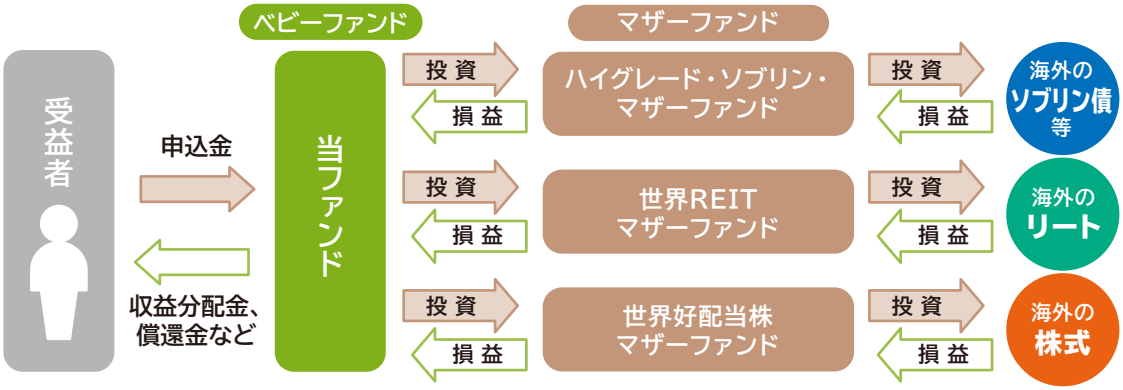

2 海外の公社債への投資にあたっては、ソブリン債等に投資します。

※「ソブリン債等」とは、国債、政府機関債、中央政府により発行・保証された債券、国際機関債などをいいます。

●**ドル通貨圏**（米ドル、カナダ・ドルおよびオーストラリア・ドル等）、**欧州通貨圏**（ユーロ、ポンドおよび北欧通貨等）の2つの通貨圏への投資割合をそれぞれ信託財産の純資産総額の50%程度ずつとすることを基本とします。

●**ドル通貨圏内**では米ドルへの投資割合を50%程度、**欧州通貨圏内**ではユーロへの投資割合を50%程度とすることを基本とします。

ポートフォリオのイメージ図

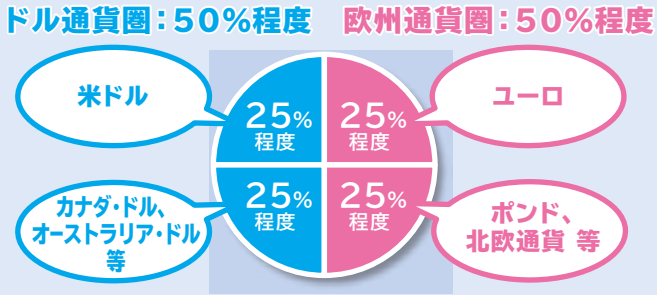

※北欧通貨：スウェーデン・クローネ、デンマーク・クローネ、ノルウェー・クローネ
※ドル通貨圏および欧州通貨圏への投資割合は10%の範囲内で変動することがあります。
※欧州通貨圏の投資対象通貨がユーロに統合される場合は、欧州通貨圏内のユーロおよびユーロ以外の通貨への配分比率を見直します。

（注）あくまでイメージ図であり、実際の投資割合が図のとおりとなるとは限りません。

●国債の格付けは、取得時においてA格相当以上※1、国債以外の格付けは、取得時においてAA格相当以上※2とすることを基本とします。

債券の格付けについて

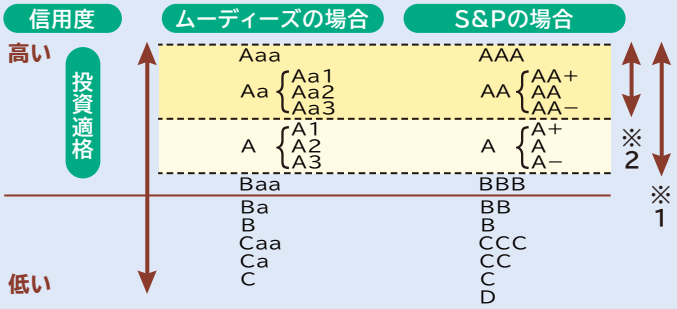

債券の格付けとは、償還時までの債券の元本、利息の支払いの確実性に関する将来の見通しを示すもので、ムーディーズ（Moody's）やスタンダード・アンド・プアーズ（S&P）といった格付会社が各債券の格付けを行なっています。付与された格付けは、随時見直しが行なわれ、発行体の財務状況の変化などによって格上げや格下げが行なわれることがあります。

※1 ムーディーズでA3以上またはS&PでA−以上
※2 ムーディーズでAa3以上またはS&PでAA−以上

●ポートフォリオの修正デュレーションは5（年）程度から10（年）程度の範囲を基本とします。

修正デュレーションについて

- 修正デュレーションとは、「金利が変動したときに債券価格がどのくらい変化するか」を示す指標です。
- 修正デュレーションが長いほど、金利が変動したときの債券価格の変動（ブレ幅）が大きくなります。

金利変動と修正デュレーションの関係（イメージ図）

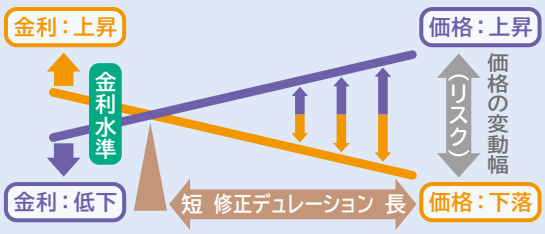

●金利リスク調整のため、ドル通貨圏と欧州通貨圏の通貨建ての国債先物取引等を利用することがあります。

3 海外のリートへの投資にあたっては、配当利回り、期待される成長性、割安度などを勘案し投資銘柄を選定します。

- 組入れる銘柄の業種および国・地域配分の分散を考慮します。
- 海外のリートの運用は、コーヘン・アンド・スティアーズ・キャピタル・マネジメント・インクが行ないます。

世界REITマザーファンドにおける外貨建資産の運用にあたっては、コーヘン・アンド・スティアーズ・キャピタル・マネジメント・インクに運用の指図にかかる権限を委託します。

投資対象地域 （イメージ図）

※上記はイメージ図であり、実際に投資するとは限りません。

コーヘン・アンド・スティアーズ・キャピタル・マネジメント・インクについて

・米国最初のリート専門の運用会社として1986年7月に設立。
・リート運用では最大級の資産規模。
・ワールドワイドなリサーチ力と運用力を有する。
・優先証券、公益株、バリュー株その他の高配当株の運用にも進出。インカム重視の運用を全般に展開。
・所在地：アメリカ合衆国、ニューヨーク州、ニューヨーク

リートへの投資のイメージ

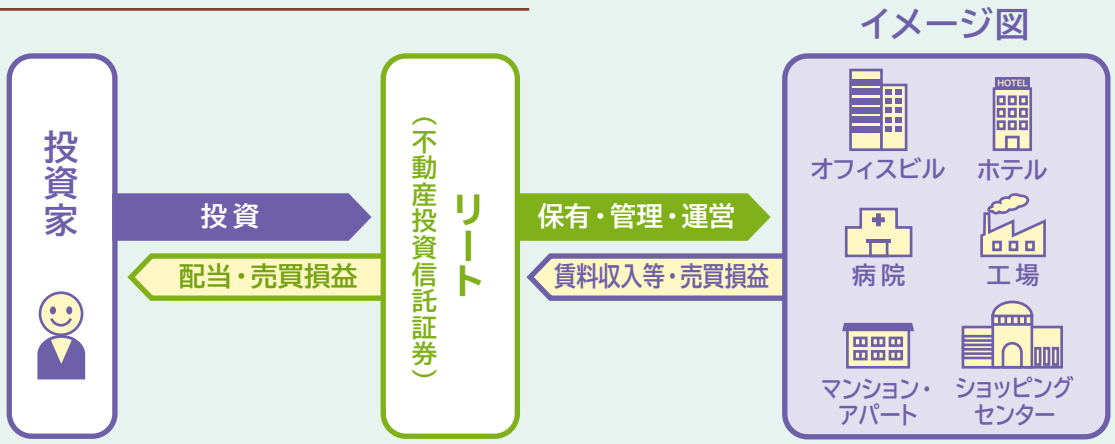

（注）リート＝不動産投資信託証券（Real Estate Investment Trust, REIT）

- 少額から投資でき、さまざまな不動産に分散が可能になります。
- 専門家が不動産の選定を行ないます。
- 上場しているリートは換金性に優れています。

4 海外の株式への投資にあたっては、配当の質の高い企業を選定し、3つの地域に均等に投資することを基本とします。

- 定量分析データ（S&Pクオリティランキング等）を参考に、配当の質の高い企業を選定します。
- 配当利回りの水準、時価総額規模、流動性を勘案します。
- 定性分析に基づき利益や配当の継続性を考慮します。

投資対象の地域別構成 （イメージ図）

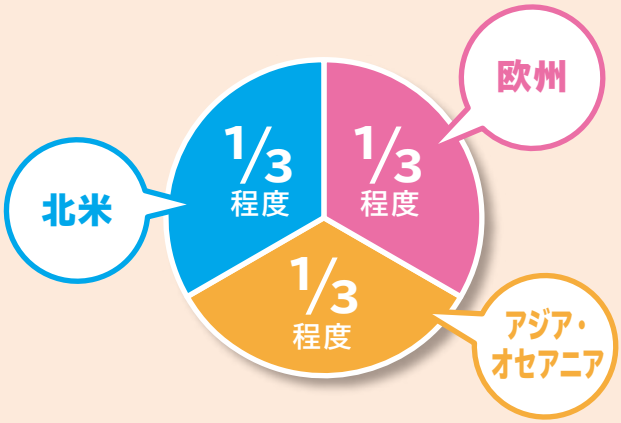

※上記はイメージ図であり、実際の組入比率とは異なります。

銘柄選定のイメージ

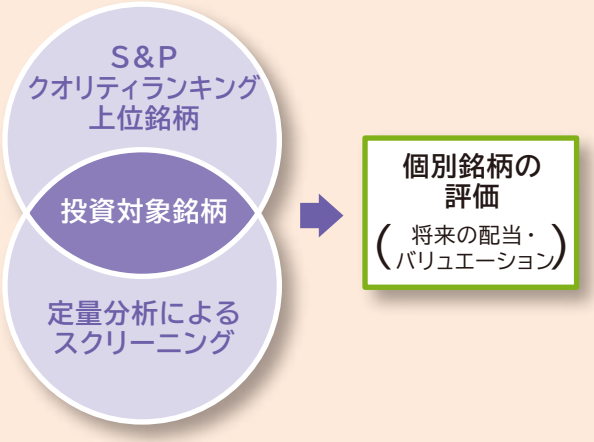

S&Pクオリティランキングについて

- スタンダード&プアーズ（S&P）のクオリティランキング（QR／IQR）は、企業の収益及び配当の安定性と成長性を評価する指標で、個別銘柄の中長期的な投資判断やポートフォリオの構築に利用されています。
- クオリティランキングは、一株当たり利益、一株当たり配当、売上高をもとに、独自のスコアリング手法に基づいて算出され、企業をA+、A、A−、B+、B、B−、C、Dの8つのランクで評価します。
- 米国、日本その他世界各国の9,000銘柄以上にランキングが付与されています。

「Standard & Poor's」、「S&P」、「S&P Quality Rankings」、「S&P International Quality Rankings」はザ・マグロウヒル・カンパニーズ社の登録商標であり、本商品の提供者である大和証券投資信託委託株式会社に対しては、その利用許諾が与えられています。スタンダード&プアーズは本商品を推奨・支持・販売・促進等するものではなく、また本商品に対する投資適格性等に関し、いかなる意思表明等を行なうものではありません。スタンダード&プアーズは、大和証券投資信託委託株式会社や本商品の投資家及びその他いかなる者に対しても、S&P Quality Rankings及びS&P International Quality Rankingsその付随データの利用による結果に対して、明示的にも暗示的にも何ら保証等を行なうものではありません。スタンダード&プアーズは、S&P Quality Rankings及びS&P International Quality Rankingsの利用や投資目的への適合性やその販売性等に関し、一切の保証等を行なうものではないことを明示的に表明しています。

- 保有実質外貨建資産について、為替変動リスクを回避するための為替ヘッジは行ないません。

- 大量の追加設定または解約が発生したとき、市況の急激な変化が予想されるとき、償還の準備に入ったとき等ならびに信託財産の規模によっては、上記1.～4.の運用が行なわれないことがあります。

5 毎月9日（休業日の場合翌営業日）に決算を行ない、収益分配方針に基づいて収益の分配を行ないます。

〈分配方針〉

- 分配対象額は、経費控除後の配当等収益と売買益（評価益を含みます。）等とします。
- 原則として、安定した分配を継続的に行なうことをめざします。
- 基準価額の水準等によっては、今後の安定分配を継続するための分配原資の水準を考慮して売買益（評価益を含みます。）等を中心に分配する場合があります。
- 分配対象額が少額の場合には、分配を行なわないことがあります。

収益分配のイメージ

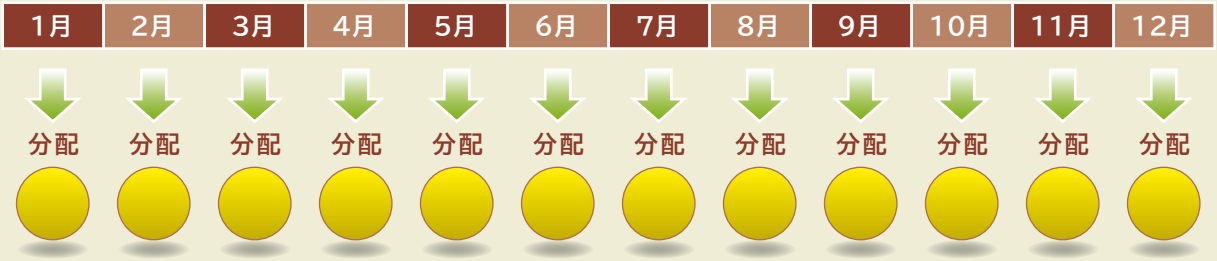

・上記は、将来の分配金の支払いおよびその金額について示唆、保証するものではありません。
・分配金額は、収益分配方針に基づいて委託会社が決定します。あらかじめ一定の額の分配をお約束するものではありません。分配金が支払われない場合もあります。
・ファンドの基準価額は変動します。投資元本、利回りが保証されているものではありません。

〈主な投資制限〉

- 株式への直接投資は、行ないません。
- 外貨建資産への実質投資割合には、制限を設けません。

基準価額の変動要因

●当ファンドは、値動きのある有価証券等に投資しますので、基準価額は変動します。したがって、投資元本が保証されているものではなく、これを割込むことがあります。信託財産に生じた利益および損失は、すべて受益者に帰属します。

〈主な変動要因〉

価格変動リスク・信用リスク		組入資産の価格が下落した場合には、基準価額が下落する要因となり、投資元本を割込むことがあります。
	株価の変動	株価は、政治・経済情勢、発行企業の業績、市場の需給等を反映して変動します。発行企業が経営不安、倒産等に陥った場合には、投資資金が回収できなくなることもあります。
	公社債の価格変動	公社債の価格は、一般に金利が低下した場合には上昇し、金利が上昇した場合には下落します。また、公社債の価格は、発行体の信用状況によっても変動します。特に、発行体が債務不履行を発生させた場合、またはその可能性が予想される場合には、公社債の価格は下落します。
	リートの価格変動	リートの価格は、不動産市況の変動、リートの収益や財務内容の変動、リートに関する法制度の変更等の影響を受けます。
為替変動リスク		外貨建資産については、資産自体の価格変動のほか、当該外貨の円に対する為替レートの変動の影響を受けます。組入外貨建資産について、当該外貨の為替レートが円高方向に進んだ場合には、基準価額が下落する要因となり、投資元本を割込むことがあります。
カントリー・リスク		投資対象国・地域において、政治・経済情勢の変化等により市場に混乱が生じた場合、または取引に対して新たな規制が設けられた場合には、基準価額が予想外に下落したり、方針に沿った運用が困難となることがあります。
その他		解約資金を手当てするため組入証券を売却する際、市場規模や市場動向によっては市場実勢を押下げ、当初期待される価格で売却できないこともあります。この場合、基準価額が下落する要因となります。

※基準価額の変動要因は、上記に限定されるものではありません。

その他の留意点

●当ファンドのお取引に関しては、金融商品取引法第37条の6の規定（いわゆるクーリング・オフ）の適用はありません。

リスクの管理体制

●委託会社では、取締役会が決定した運用リスク管理に関する基本方針に基づき、運用本部から独立した部署および会議体が直接的または間接的に運用本部へのモニタリング・監視を通し、運用リスクの管理を行ないます。委託会社は、再委託先とファンド運営上の諸方針を反映している運用委託契約に基づく投資ガイドラインを締結し、運用の状況、投資ガイドラインの遵守状況等をモニタリングします。

運用実績

2010年9月30日現在　　※過去の実績を示したものであり、将来の成果を示唆・保証するものではありません。

基準価額・純資産の推移

基準価額	5,836円
純資産総額	2,104億円

基準価額の騰落率

期間	ファンド
1カ月間	6.2%
3カ月間	8.2%
6カ月間	−2.8%
1年間	4.7%
3年間	−30.6%
5年間	−
設定来	−11.4%

※上記の「基準価額の騰落率」とは、「分配金再投資基準価額」の騰落率です。

※「分配金再投資基準価額」は、分配金（税引前）を分配時にファンドへ再投資したものとみなして計算しています。
※基準価額の計算において信託報酬は控除しています。

分配の推移（10,000口当たり、税引前）

直近1年間分配金合計額：　195円　　設定来分配金合計額：　3,775円

決算期	第 47 期 09年10月	第 48 期 09年11月	第 49 期 09年12月	第 50 期 10年1月	第 51 期 10年2月	第 52 期 10年3月	第 53 期 10年4月	第 54 期 10年5月	第 55 期 10年6月	第 56 期 10年7月	第 57 期 10年8月	第 58 期 10年9月
分配金	20円	20円	20円	15円	15円	15円	15円	15円	15円	15円	15円	15円

※分配金は、収益分配方針に基づいて委託会社が決定します。あらかじめ一定の額の分配をお約束するものではありません。分配金が支払われない場合もあります。

主要な資産の状況

※比率は、純資産総額に対するものです。

資産別構成	銘柄数	比率
外国株式	178	32.0%
外国債券	42	31.7%
外国リート	108	31.5%
コール・ローン、その他		4.7%
合計	328	100.0%

通貨別構成	比率
米ドル	33.4%
ユーロ	16.5%
豪ドル	15.8%
英ポンド	13.3%
カナダ・ドル	5.5%
香港ドル	3.7%
シンガポール・ドル	2.8%
台湾ドル	2.0%
スウェーデン・クローネ	1.9%
その他	5.0%
合計	100.0%

債券ポートフォリオ特性値	
直接利回り(%)	5.0
最終利回り(%)	3.3
修正デュレーション	8.0
残存年数	11.1

債券格付別構成	比率
AAA	80.0%
AA	20.0%
A	−
BBB	−
BB以下	−
合計	100.0%

	組入上位銘柄	国・地域名	比率
株式	AUSTRALIA & NEW ZEALAND BANK	オーストラリア	0.6%
株式	BHP BILLITON LTD	オーストラリア	0.6%
株式	COMMONWEALTH BANK	オーストラリア	0.6%
株式	BRITISH AMERICAN TOBACCO PLC	イギリス	0.5%
株式	WESTPAC BANKING CORP	オーストラリア	0.5%
リート	WESTFIELD GROUP	オーストラリア	2.3%
リート	UNIBAIL-RODAMCO SE	フランス	2.1%
リート	SIMON PROPERTY GROUP INC	アメリカ	1.6%
リート	STOCKLAND	オーストラリア	1.2%
リート	LINK REIT	香港	0.7%
合計			10.7%

※債券格付別構成の比率は、債券ポートフォリオに対するものです。
※債券格付別構成について、日系発行体はR&I、JCR、Moody's、S&P、Fitchの順で格付けを採用し、海外発行体はMoody's、S&Pの格付けの高い方を採用し、算出しています。

年間収益率の推移

当ファンドにはベンチマークはありません。

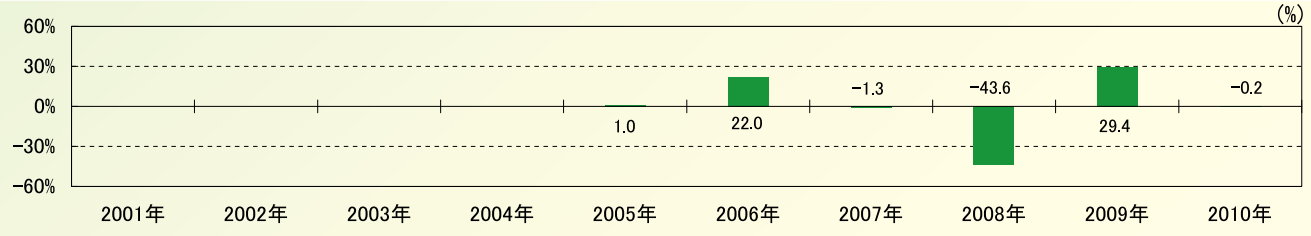

・ファンドの「年間収益率」は、「分配金再投資基準価額」の騰落率です。
・2005年は設定日（11月18日）から年末、2010年は9月30日までの騰落率を表しています。

最新の運用実績は、委託会社のホームページ、または販売会社でご確認いただけます。

お申込みメモ

購入単位	最低単位を1円単位または1口単位として販売会社が定める単位
購入価額	購入申込受付日の翌営業日の基準価額（1万口当たり）
購入代金	販売会社が定める期日までにお支払い下さい。
換金単位	最低単位を1口単位として販売会社が定める単位
換金価額	換金申込受付日の翌営業日の基準価額（1万口当たり）
換金代金	原則として換金申込受付日から起算して5営業日目からお支払いします。
申込受付中止日	ニューヨーク証券取引所、ロンドン国際金融先物取引所（LIFFE）またはオーストラリア証券取引所のいずれかの休業日 （注）申込受付中止日は、販売会社または委託会社にお問合わせ下さい。
申込締切時間	午後3時まで（販売会社所定の事務手続きが完了したもの）
購入の申込期間	平成22年12月3日から平成23年12月2日まで （終了前に有価証券届出書を提出することにより更新されます。）
換金制限	信託財産の資金管理を円滑に行なうために大口の換金申込には制限があります。
購入・換金申込受付の中止及び取消し	金融商品取引所等における取引の停止、外国為替取引の停止その他やむを得ない事情があるときは、換金の申込みの受付けを中止することがあります。
信託期間	無期限（平成17年11月18日当初設定）
繰上償還	次のいずれかの場合には、委託会社は、事前に受益者の意向を確認し、受託会社と合意のうえ、信託契約を解約し、信託を終了させること（繰上償還）ができます。 ・受益権の口数が30億口を下ることとなった場合 ・信託契約を解約することが受益者のため有利であると認めるとき ・やむを得ない事情が発生したとき
決算日	毎月9日（休業日の場合翌営業日）
収益分配	年12回、収益分配方針に基づいて収益の分配を行ないます。 （注）当ファンドには、「分配金再投資コース」と「分配金支払いコース」があります。なお、お取扱い可能なコースおよびコース名については異なる場合がありますので、販売会社にお問合わせ下さい。
信託金の限度額	1兆8,000億円
公告	電子公告の方法により行ない、ホームページ〔http://www.daiwa-am.co.jp/〕に掲載します。
運用報告書	毎年3月および9月の計算期末に作成し、あらかじめお申出いただいたご住所にお届けします。また、電子交付を選択された場合には、所定の方法により交付します。
課税関係	課税上は株式投資信託として取扱われます。配当控除、益金不算入制度の適用はありません。

ファンドの費用・税金

〈ファンドの費用〉

■投資者が直接的に負担する費用

購入時手数料	販売会社が別に定めるものとします。 購入時の申込手数料の料率の上限は、**2.1%（税抜2.0%）**です。
信託財産留保額	ありません。

■投資者が信託財産で間接的に負担する費用

運用管理費用（信託報酬）

毎日、信託財産の純資産総額に対して年率1.365%（税抜1.30%）
※運用管理費用は、毎計算期末または信託終了のときに信託財産中から支弁します。

〈運用管理費用の配分〉	委託会社	販売会社	受託会社
200億円未満の場合	年率0.63%（税抜0.6%）	年率0.6825%（税抜0.65%）	年率0.0525%（税抜0.05%）
200億円以上500億円未満の場合	年率0.5775%（税抜0.55%）	年率0.735%（税抜0.7%）	
500億円以上1,000億円未満の場合	年率0.5250%（税抜0.5%）	年率0.7875%（税抜0.75%）	
1,000億円以上の場合	年率0.4725%（税抜0.45%）	年率0.84%（税抜0.8%）	

その他の費用・手数料

監査報酬、有価証券売買時の売買委託手数料、資産を外国で保管する場合の費用等を信託財産でご負担いただきます。なお、マザーファンドにおいては、前記の費用等のほか、先物取引・オプション取引等に要する費用をご負担いただきます。
※「その他の費用・手数料」については、運用状況等により変動するため、事前に料率、上限額等を示すことができません。

※手数料等の合計額については、保有期間等に応じて異なりますので、表示することができません。また、上場不動産投資信託は市場価格により取引されており、費用を表示することができません。

〈税　金〉

- 税金は表に記載の時期に適用されます。
- 以下の表は、個人投資者の源泉徴収時の税率であり、課税方法等により異なる場合があります。

時　期	項　目	税　金
分配時	所得税及び地方税	**配当所得として課税** 普通分配金に対して10%
換金（解約）時及び償還時	所得税及び地方税	**譲渡所得として課税** 換金（解約）時及び償還時の差益（譲渡益）に対して10%

※上記は、平成22年9月末現在のものですので、税法が改正された場合等には、税率等が変更される場合があります。
※法人の場合は上記とは異なります。
※税金の取扱いの詳細については、税務専門家等にご確認されることをお勧めします。