


パインブリッジ・ コモディティファンド

追加型投信／海外／その他資産(商品)



愛称：

ネイチャーメイド

- 本書は、金融商品取引法(昭和23年法律第25号)第13条の規定に基づく目論見書(交付目論見書)です。
- 投資信託説明書(請求目論見書)は、委託会社のホームページで閲覧、ダウンロードできる他、販売会社にご請求いただければ、当該販売会社を通じて交付いたします。なお、販売会社に請求目論見書をご請求された場合には、その旨をご自身で記録しておくようにしてください。

ご購入に際しては、本書の内容を十分にお読みください。

商品分類			属性区分				
単位型・追加型	投資対象地域	投資対象資産 (収益の源泉)	投資対象資産	決算頻度	投資対象地域	投資形態	為替ヘッジ
追加型投信	海外	その他資産 (商品)	その他資産 (投資信託証券 (債券 その他債券))	年12回 (毎月)	グローバル (日本を含む)	ファミリー ファンド	なし

※属性区分に記載している「為替ヘッジ」は、対円での為替リスクに対するヘッジの有無を記載しております。

※商品分類および属性区分の定義につきましては、一般社団法人投資信託協会のホームページ [http://www.toushin.or.jp] をご参照ください。

- この目論見書により行う「パインブリッジ・コモディティファンド」の受益権の募集については、委託会社は、金融商品取引法第5条の規定により有価証券届出書を平成27年5月8日に関東財務局長に提出しており、平成27年5月9日にその届出の効力が生じております。
- 信託約款の全文は請求目論見書に添付しております。
- 当ファンドは、商品内容の重大な変更を行う場合には、投資信託及び投資法人に関する法律に基づき、事前に受益者の意向を確認します。
- 当ファンドの信託財産は、信託法に基づき受託会社において分別管理されています。

委託会社 パインブリッジ・インベストメンツ株式会社
(ファンドの運用の指図を行います。)

- 金融商品取引業者：関東財務局長(金商)第307号
- 設立年月日：昭和61年11月17日
- 資本金：500百万円
- 運用する投資信託財産の合計純資産総額：751,001百万円 (平成27年8月末現在)

照会先

[電話番号] 03-5208-5858(営業日の9:00~17:00)
[ホームページ] http://www.pinebridge.co.jp/

受託会社

三菱UFJ信託銀行株式会社
(ファンドの財産の保管及び管理を行います。)

1.

ファンドの目的・特色

ファンドの目的

主としてパインブリッジ・コモディティマザーファンド（以下「マザーファンド」といいます。）の受益証券を通じて、Bloomberg Commodity IndexSM（以下「ブルームバーグ商品指数」といいます。）の騰落率に償還価額等が連動する米国ドル建ての利付債券（以下「商品指数連動債」といいます。）に投資することにより、ブルームバーグ商品指数が表す世界の商品市況に中長期的な動きが概ね反映される投資成果を目指した運用を行います。

ファンドの特色

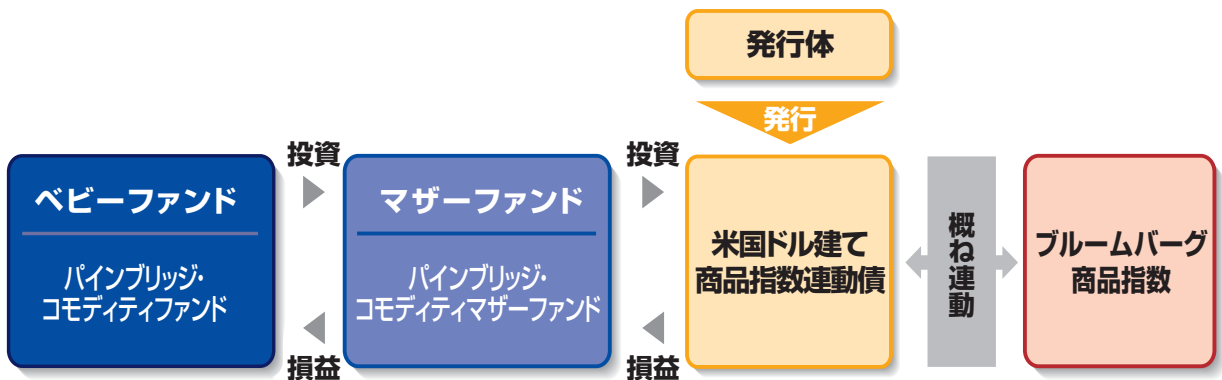
1

マザーファンドを通じて米国ドル建ての商品指数連動債に投資を行い、ブルームバーグ商品指数と連動する投資成果を目標として運用を行います。

- 当ファンドはファミリーファンド方式で運用を行います。

＜ファミリーファンド方式とは＞

受益者からの資金をまとめてベビーファンドとし、その資金を主としてマザーファンドに投資することにより、実質的な運用をマザーファンドで行う、複数のファンドを合同運用する仕組みをいいます。



※マザーファンドは、他のベビーファンドが共有することがあります。

商品指数連動債とは

ブルームバーグ商品指数の期間中の動きに償還価額等が概ね連動するように設計された債券です。当ファンドにおいては、主として米国ドル建ての利付債券に投資を行います。

なお、商品指数連動債には発行体の信用リスクが存在しますので、発行体の信用リスクが大きく変動した場合には、当該商品指数連動債の償還価額等はその影響を受けることがあります。

2 投資を行う商品指数連動債は、原則としてA格相当以上の格付けを有する信用度の高いものとします。

3 実質組入れの外貨建て資産については原則として為替ヘッジを行いません。

4 毎月10日(休業日の場合は翌営業日)に決算を行い、収益分配方針に基づいて分配を行います。なお、将来の分配金が保証されているものではなく、分配対象額が少額の場合等、分配を行わないこともあります。



※上記はイメージ図であり、将来の分配金のお支払いおよびその金額について示唆、保証するものではありません。

ブルームバーク商品指数(Bloomberg Commodity IndexSM)および「ブルームバーク(Bloomberg®)」は、ブルームバーク・ファイナンス・エルピー(Bloomberg Finance L.P.)およびその関係会社(以下「ブルームバーク」と総称します。)のサービスマークであり、パインブリッジ・インベストメンツ株式会社による一定の目的での利用のためにライセンスされています。ブルームバーク商品指数(Bloomberg Commodity IndexSM)は、ブルームバークとUBSセキュリティーズ・エル・エル・シー(UBS Securities LLC)の間の契約に従ってブルームバークが算出し、配信し、販売するものです。ブルームバーク、ならびにUBSセキュリティーズ・エル・エル・シーおよびその関係会社(以下「UBS」と総称します。)のいずれも、パインブリッジ・インベストメンツ株式会社の関係会社ではなく、ブルームバークおよびUBSは、当ファンドを承認し、是認し、レビューしまたは推奨するものではありません。ブルームバークおよびUBSのいずれも、ブルームバーク商品指数(Bloomberg Commodity IndexSM)に関連するいかなるデータまたは情報の適時性、正確性または完全性も保証するものではありません。

主な投資制限

- 株式への直接投資は行いません。
- 外貨建て資産への実質投資割合には、制限を設けません。

資金動向や市況動向によっては、前記のような運用ができない場合があります。

<当ファンドの運用担当者に係る事項>

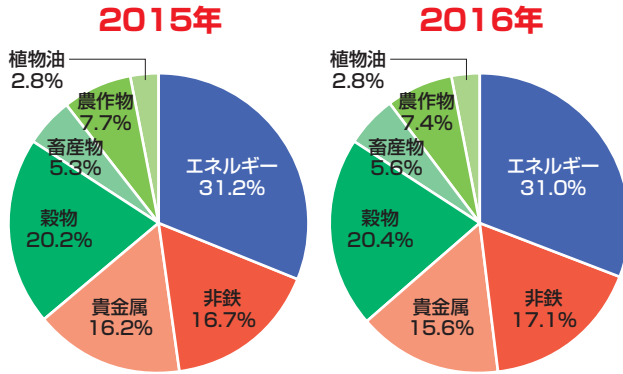
パインブリッジ・インベストメンツ株式会社 プロダクト・マネジメント部

運用担当者：3名、平均運用経験年数：14年(平成27年8月末現在)

ブルームバーグ商品指数について

◆ブルームバーグ商品指数は、商品市場全体の動きを示す代表的な指数です。

ブルームバーグ商品指数 基本構成比



	2015年	2016年		2015年	2016年
エネルギー	31.2%	31.0%	穀物	20.2%	20.4%
天然ガス	8.7%	8.4%	トウモロコシ	7.2%	7.4%
WTI原油	7.8%	7.5%	大豆	5.7%	5.7%
ブレント原油	7.2%	7.5%	小麦	3.3%	3.3%
ヒーティングオイル	3.8%	3.8%	大豆粕	2.7%	2.8%
ガソリン	3.7%	3.7%	KCBT小麦	1.2%	1.2%
非鉄	16.7%	17.1%	畜産物	5.3%	5.6%
銅	7.5%	7.6%	生牛	3.3%	3.6%
アルミニウム	4.6%	4.6%	豚赤身肉	1.9%	2.1%
亜鉛	2.4%	2.5%	農作物	7.7%	7.4%
ニッケル	2.1%	2.4%	砂糖	4.0%	3.6%
貴金属	16.2%	15.6%	コーヒー	2.2%	2.3%
金	11.9%	11.4%	綿	1.5%	1.5%
銀	4.3%	4.2%	植物油	2.8%	2.8%
			大豆油	2.8%	2.8%

〈ブルームバーグ商品指数の概要〉

算出開始日：1991年1月

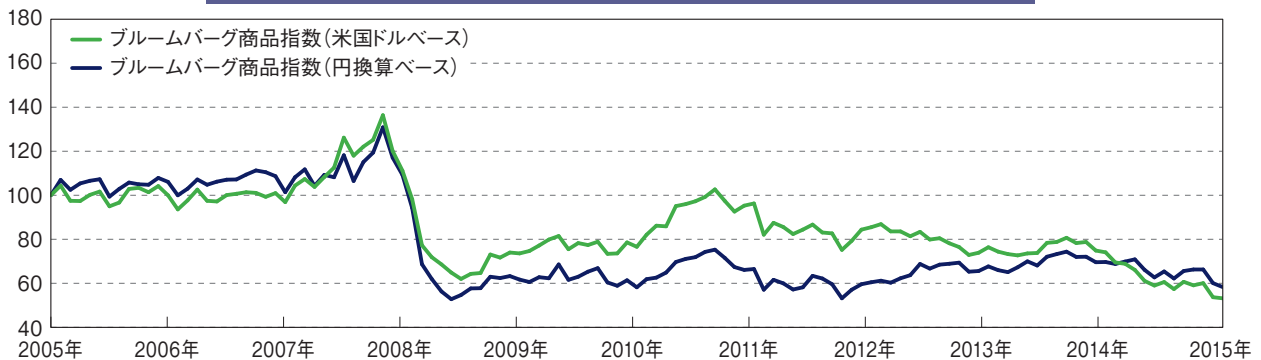
構成ルール：

- ・大品目の合計が33%を上回ることはありません。
- ・流動性に2/3、生産性に1/3のウエイトをおき、過去5年間の平均データをもとに、各品目の構成比を年1回リバランスします。

※上記はブルームバーグ商品指数の2015年ならびに2016年の基本構成比になります。なお、同指数は毎年1月に該当年の基本構成比でリバランスし、その後、時価の変動により構成比は変化します。

※基本構成比率は、小数点第2位を四捨五入しているため合計と合わない場合があります。

ブルームバーグ商品指数の推移



※2005年8月を100として指数化(2005年8月から2015年8月)、ブルームバーグ商品指数(円換算)はブルームバーグ商品指数を基にバインブリッジ・インベストメンツが独自に算出した指数です。出所：ブルームバーグ

※上記のグラフは指数の動きであり、当ファンドの実績ではありません。指数に直接投資することはできず、取引コストや流動性などの市場要因は考慮されていませんので実際の取引結果とは異なります。上記は過去の市場の推移であり、将来の結果をお約束するものではありません。

コモディティ投資の特徴① 世界経済の成長とコモディティの需要

◆コモディティには、原油やガソリンなどのエネルギー、金、銅、アルミニウムなどの鉱物、また小麦、トウモロコシ、コーヒーなど身の回りにかかせない食品などが含まれます。

BRICs(ブラジル、ロシア、インド、中国)
など新成長国の経済発展
今後の世界の人口増加

- 中間所得層の拡大 エネルギー需要 → ガソリン、原油
- 高付加価値商品 自動車、家電 → 銅、亜鉛
- 食料需要 パン食化、肉食化 → 小麦、生牛
- インフラ整備 建設資材 → 銅、アルミニウム

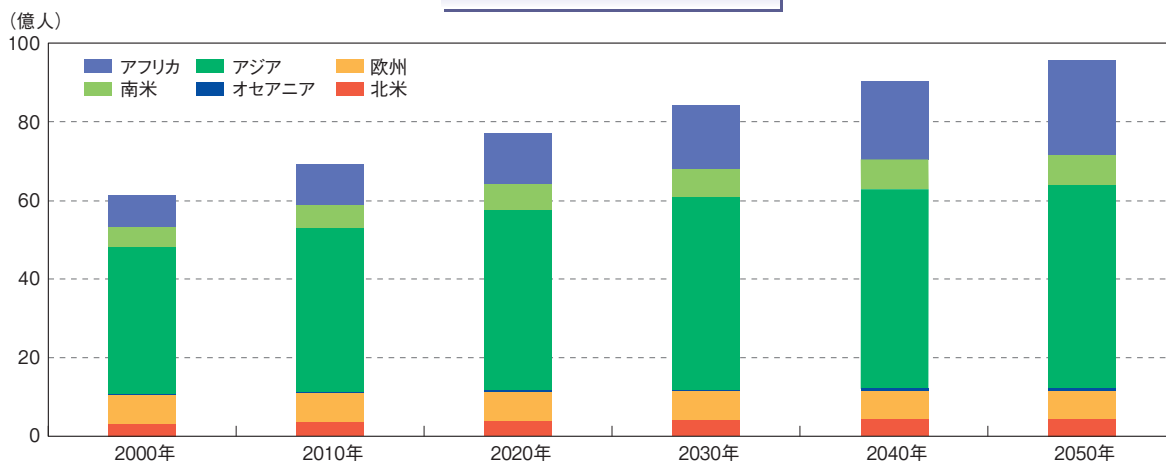
地球温暖化

- 代替エネルギー バイオ燃料 → 砂糖、トウモロコシ

※上記は代表的な事例を示したものであり、すべての事例にあてはまるとは限りません。

◆今後の世界の人口増加により、食料やエネルギーの需要増加が予想されます。

世界の人口推計

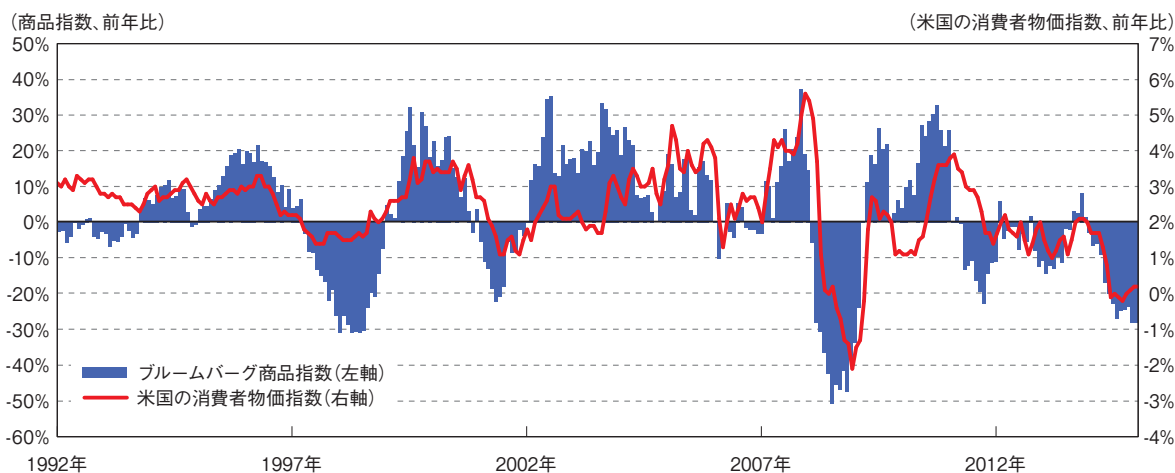


※国際連合のWorld Population Prospects : The 2012 Revisionのデータを基に作成。

コモディティ投資の特徴② インフレとの高い相関性

◆コモディティ市場はインフレとの高い相関性を示してきました。将来のインフレリスクへの備えの一つとして、コモディティ投資があげられます。

コモディティとインフレの相関性

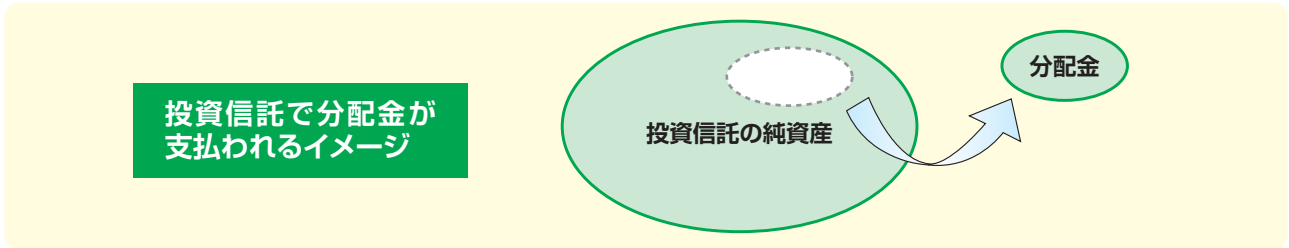


※米国の消費者物価指数はコアCPI、ブルームバーグ商品指数はブルームバーグのデータを基に作成。(1992年8月から2015年8月)
※上記は指数の動きであり、当ファンドの実績ではありません。指数に直接投資することはできず、取引コストや流動性などの市場要因は考慮されていませんので実際の取引結果とは異なります。上記は過去の市場の推移であり、将来の結果をお約束するものではありません。

追加的記載事項

収益分配金に関する留意事項

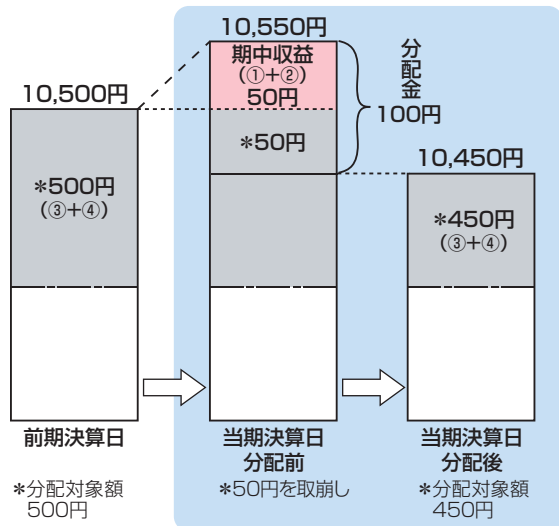
- 収益分配金は、預貯金の利息とは異なり、投資信託の純資産から支払われますので、分配金が支払われると、その金額相当分、基準価額は下がります。



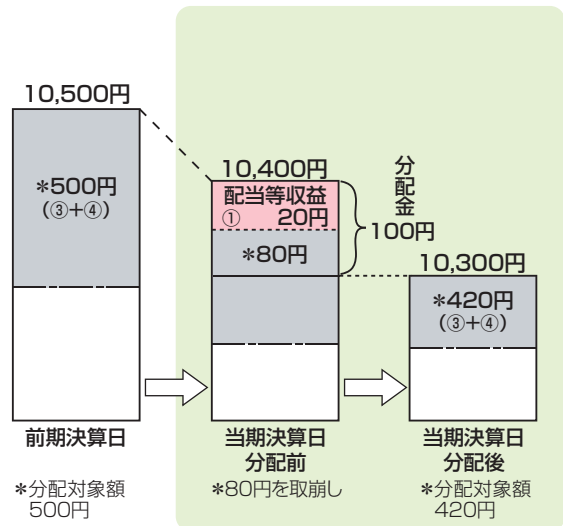
- 収益分配金は、計算期間中に発生した運用収益（経費控除後の配当等収益および評価益を含む売買益）を超えて支払われる場合があります。その場合、当期決算日の基準価額は前期決算日と比べて下落することになります。また、分配金の水準は、必ずしも計算期間におけるファンドの収益率を示すものではありません。

計算期間中に発生した収益を超えて支払われる場合

前期決算日から基準価額が上昇した場合



前期決算日から基準価額が下落した場合

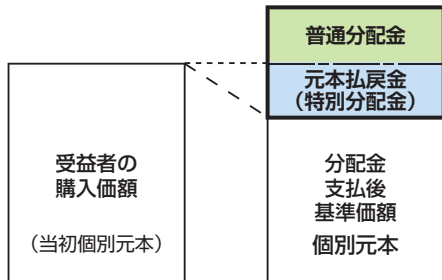


(注) 分配対象額は、①経費控除後の配当等収益および②経費控除後の評価益を含む売買益ならびに③分配準備積立金および④収益調整金です。分配金は、分配方針に基づき、分配対象額から支払われます。

※上記はイメージであり、実際の分配金額や基準価額を示唆するものではありませんのでご留意下さい。

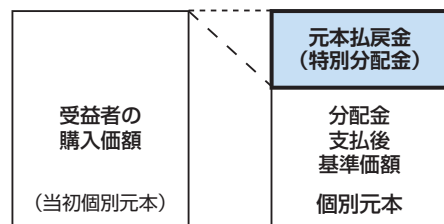
- 受益者のファンドの購入価額によっては、収益分配金の一部または全部が、実質的には元本の一部払戻しに相当する場合があります。ファンド購入後の運用状況により、分配金額より基準価額の値上がり率が小さかった場合も同様です。

分配金の一部が元本の一部払戻しに相当する場合



※元本払戻金(特別分配金)は実質的に元本の一部払戻しとみなされ、その金額だけ個別元本が減少します。また、元本払戻金(特別分配金)部分は**非課税扱い**となります。

分配金の全部が元本の一部払戻しに相当する場合



普通分配金：個別元本(受益者のファンドの購入価額)を上回る部分からの分配金です。

元本払戻金(特別分配金)：個別元本を下回る部分からの分配金です。分配後の受益者の個別元本は、元本払戻金(特別分配金)の額だけ減少します。

(注) 普通分配金に対する課税については、後記「手続・手数料等」の「ファンドの費用・税金」をご参照下さい。

2.**投資リスク****基準価額の変動要因**

当ファンドは、値動きのある有価証券等（外貨建て資産には為替変動リスクもあります。）を主要投資対象としますので、基準価額は変動します。したがって、当ファンドは預貯金とは異なり、元本が保証されているものではなく、基準価額の下落により、損失を被り、投資元本を割り込むことがあります。これらの運用による損益はすべて受益者の皆様に帰属します。当ファンドが有する主なリスク要因は以下の通りです。

価格変動リスク	商品指数連動債はブルームバーグ商品指数の騰落率に償還価額等が概ね連動するため、当該指数の変動の影響を受けます。当該指数の下落は、基準価額の下落要因となります。
商品市況リスク	ブルームバーグ商品指数は様々な商品先物の価格変動を表しており、各商品の需給関係や、為替、金利の変化等様々な要因で変動します。
為替変動リスク	外国為替相場は、金利変動、政治・経済情勢、需給等により変動します。一般に、円高は基準価額の下落要因となります。
信用リスク	発行体や取引先の倒産や財務状況の悪化、債務不履行等の影響を受け、有価証券の価格は大きく下落します。
金利変動リスク	債券の価格は金利変動の影響を受けます。一般に、金利が上昇した場合には債券の価格は下落します。
流動性リスク	組入有価証券を売買する場合に、需給状況等により希望する時期および価格で売買できないことがあります。

※基準価額の変動要因は上記に限定されるものではありません。

その他の留意点

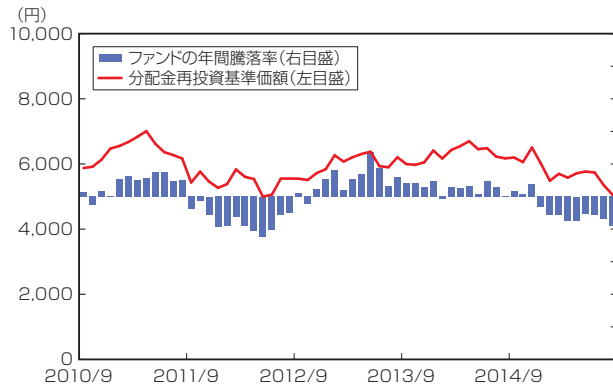
- 当ファンドのお取引に関しては、金融商品取引法第 37 条の 6 の規定（いわゆるクーリング・オフ）の適用はありません。
- ファミリーファンド方式で運用されるため、マザーファンドを共有する他のベビーファンドに追加設定・解約等に伴う資金変動があり、その結果、マザーファンドにおいて売買等が生じた場合等には、当ファンドの基準価額に影響を及ぼす場合があります。
- ファンドの基準価額の騰落率とブルームバーグ商品指数を円換算したものの騰落率は必ずしも一致しません。これは、主として、ファンドの流動性を確保するためにファンドの一部を短期金融資産に投資すること、資金の流出入から実際に商品指数連動債を売買するためのタイミングのずれ、商品指数連動債の売買・評価価格と指数のずれ、ならびに売買コストや運用管理費用等を負担すること等によります。
- 収益分配は、計算期間中に発生した運用収益（経費控除後の配当等収益および評価益を含む売買益）を超えて行う場合があります。したがって、収益分配金の水準は必ずしも計算期間におけるファンドの収益率を示唆するものではありません。また、投資者の個別元本の状況によっては、収益分配金の一部または全部が、実質的に元本の一部払戻しに相当する場合があります。なお、収益分配金はファンドの純資産から支払われますので、分配金の支払いは純資産総額の減少につながり、基準価額の下落要因となります。計算期間中の運用収益を超えて分配を行った場合、当期決算日の基準価額は前期決算日と比べて下落することになります。

リスクの管理体制

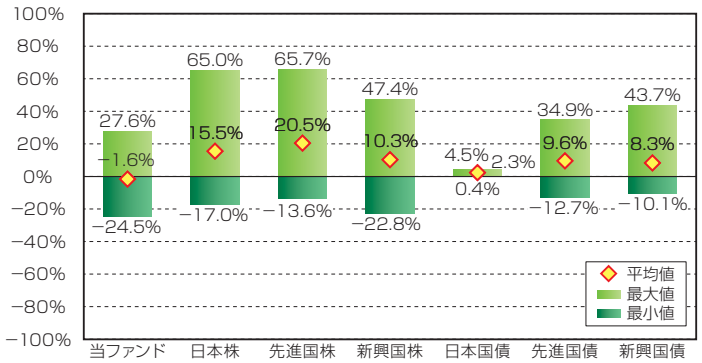
- 運用業務部において運用実績の分析・評価を行い、運用評価委員会に上程します。
- 法務コンプライアンス部において運用業務の考査および諸法令等の遵守状況に関する監理を行い、必要に応じて指導、勧告を行うとともに、内部統制委員会に報告します。
- 運用評価委員会および内部統制委員会において、パフォーマンス評価と法令等の遵守状況の審査が行われます。

参考情報

<年間騰落率及び分配金再投資基準価額の推移>



<代表的な資産クラスと騰落率の比較>



※代表的な資産クラスとの騰落率の比較は、平成22年9月～平成27年8月の5年間の各月末における1年騰落率の平均・最大・最小を、当ファンド及び他の代表的な資産クラスについて表示したもので、当ファンドと代表的な資産クラスを定量的に比較できるように作成しています。なお、すべての資産クラスが当ファンドの投資対象とは限りません。

※騰落率は税引前の収益分配金を再投資したものとみなして計算しており、実際の基準価額に基づいて計算した騰落率とは異なる場合があります。

●各資産クラスの指数

- 日本株：TOPIX配当込み指数
- 先進国株：MSCI Kokusai (World ex Japan) Index
- 新興国株：MSCI EM (Emerging Markets) Index
- 日本国債：NOMURA-BPI国債
- 先進国債：シティ世界国債インデックス (除く日本、ヘッジなし円ベース)
- 新興国債：THE GBI EM Global Diversified Composite unhedged JPY index

※海外の指数は、為替ヘッジなしによる投資を想定して、円換算しています。

代表的な資産クラスの騰落率は、データソースが提供する各指数をもとに、株式会社野村総合研究所が計算しております。株式会社野村総合研究所及び各指数のデータソースは、その内容について、信憑性、正確性、完全性、最新性、網羅性、適時性を含む一切の保証を行いません。また、株式会社野村総合研究所及び各指数のデータソースは、当該騰落率に関連して資産運用または投資判断をした結果生じた損害等、当該騰落率の利用に起因する損害及び一切の問題について、何らの責任も負いません。

THE GBI EM Global Diversified Composite unhedged JPY indexに関する著作権、知的財産権その他一切の権利は、J.P. Morgan Securities LLCに帰属します。

TOPIXに関する著作権、知的財産権その他一切の権利は東京証券取引所に帰属します。

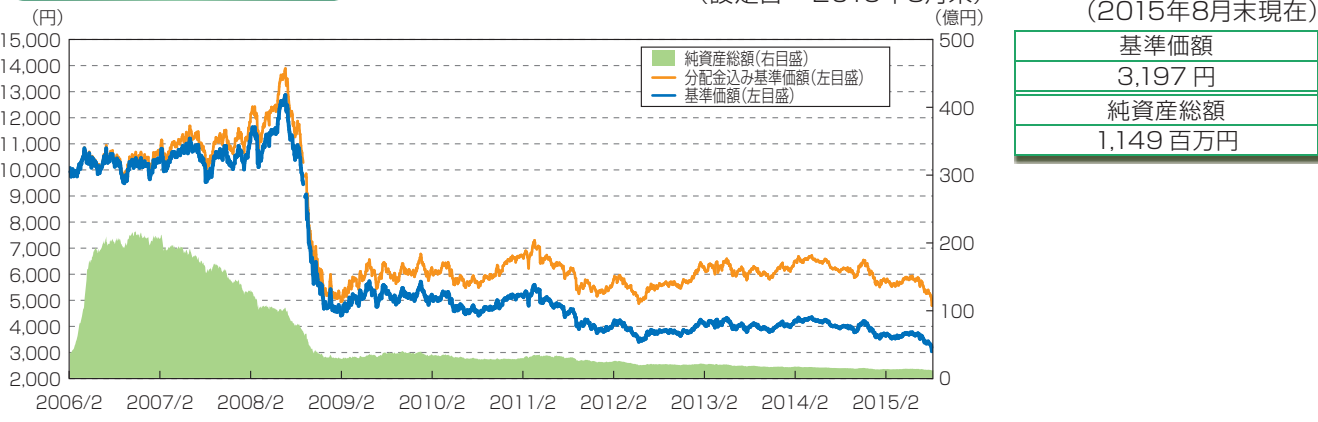
MSCI Indexに関する著作権、知的財産権その他一切の権利は、MSCI Inc. に帰属します。

シティ世界国債インデックスに関する著作権、商標権、知的財産権その他一切の権利は、Citigroup Index LLC に帰属します。

NOMURA-BPIに関する著作権、商標権、知的財産権その他一切の権利は、野村證券株式会社に帰属します。

3. 運用実績

基準価額・純資産の推移



※上記の分配金込み基準価額は、過去に支払った分配金を非課税で再投資したものと計算しています。

分配の推移

2015年 8月	5円	2015年 2月	5円	直近1年間累計	60円
2015年 7月	5円	2015年 1月	5円		
2015年 6月	5円	2014年12月	5円	設定来累計	2,575円
2015年 5月	5円	2014年11月	5円		
2015年 4月	5円	2014年10月	5円		
2015年 3月	5円	2014年 9月	5円		

(1万口あたり、課税前)

主要な資産の状況

パインブリッジ・コモディティマザーファンド	98.84%
キャッシュ等	1.16%

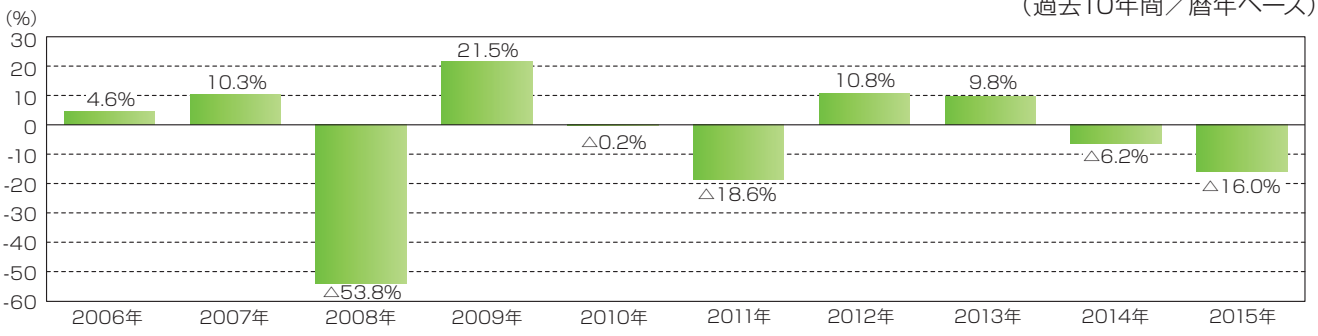
(2015年8月末現在)

● パインブリッジ・コモディティマザーファンドの主要な資産の状況

国名	銘柄名	クーポン(%)	償還日	投資比率(%)
イギリス	BARCLAYS	0.06	2015/10/23	50.07
イギリス	UBS	0.03	2016/ 1 /22	46.85

※投資比率はマザーファンドの純資産総額に対する比率です。

年間収益率の推移



※ファンドの収益率は分配金込み基準価額を基に算出しています。また、2006年は設定日(2月23日)から年末まで、2015年は年初から8月末までの騰落率を表示しています。なお、当ファンドにはベンチマークはありません。

上記は過去の実績であり、将来の投資成果等をお約束するものではありません。最新の運用状況は、委託会社または販売会社のホームページ等でご確認いただけます。

4.

手続・手数料等

お申込みメモ

購入単位	販売会社が定める単位
購入価額	購入申込受付日の翌営業日の基準価額
購入代金	販売会社が定める期日までにお支払いください。
換金単位	販売会社が定める単位
換金価額	換金申込受付日の翌営業日の基準価額から当該基準価額の0.3%の信託財産留保額を控除した額
換金代金	原則として、換金申込受付日から起算して6営業日目からお支払いします。
申込受付中止日	ロンドンの銀行休業日、ニューヨークの銀行休業日、もしくはブルームバーグ商品指数の算出公表されない場合
申込締切時間	原則として午後3時まで
購入の申込期間	平成27年5月9日(土)から平成28年5月9日(月)まで ※申込期間は、上記期間満了前に有価証券届出書を提出することによって更新されます。
換金制限	ありません。
購入・換金申込受付の中止及び取消し	運用の基本方針等の観点から受益者にとって不利益と判断する場合には、委託会社の判断で購入の申込を受付けない場合があります。 委託会社は、取引所等における取引の停止、外国為替取引の停止、決済機能の停止、その他やむを得ない事情があるときは、購入・換金の申込の受付を中止すること、及びすでに受付けた購入・換金を取消すことができます。
信託期間	無期限(信託設定日:平成18年2月23日(木))
繰上償還	この投資信託契約を解約することが受益者のため有利であると認めるとき、またはやむを得ない事情が発生したとき、もしくは一部解約により受益権の総口数が5億口を下回ることとなった場合は、委託会社は受託会社と合意のうえ、この投資信託契約を解約し、信託を終了させることができます。
決算日	原則として、毎月10日(休業日の場合は翌営業日)
収益分配	年12回、収益分配方針に基づいて分配を行います。 ※当ファンドには、「分配金受取りコース」と「分配金再投資コース」があります。詳しくは、販売会社にお問い合わせください。
信託金の限度額	3,000億円
公 告	日本経済新聞に掲載します。
運用報告書	6ヵ月毎(2月、8月)及び償還時に交付運用報告書を作成し、知られたる受益者に対して交付します。
課税関係	課税上は株式投資信託として取扱われます。 公募株式投資信託は税法上、少額投資非課税制度の適用対象です。 益金不算入制度の適用はありません。

ファンドの費用・税金**ファンドの費用**

投資者が直接的に負担する費用

購入時手数料	購入申込受付日の翌営業日の基準価額に 3.24%(税抜3.0%) の率を乗じて得た額を上限として、販売会社が独自に定めるものとします。詳しくは、販売会社または委託会社にお問い合わせください。	購入時手数料は、商品説明、募集・販売の取扱事務等の対価
信託財産留保額	換金申込受付日の翌営業日の基準価額に 0.3% の率を乗じて得た額を、換金時にご負担いただきます。	

投資者が信託財産で間接的に負担する費用

運用管理費用 (信託報酬)	運用管理費用の総額は、計算期間を通じて毎日、信託財産の純資産総額に 年1.296%(税抜年1.20%) の率を乗じて得た額とし、毎決算期末または信託終了のとき、信託財産中から支払います。 <運用管理費用の内訳>		
	運用管理費用	1.296% (税抜1.20%)	運用管理費用(信託報酬)= 運用期間中の基準価額×信託報酬率
	(委託会社)	0.540% (税抜0.50%)	委託した資金の運用、交付運用報告書等の作成、 ファンドの監査等の対価
	(販売会社)	0.702% (税抜0.65%)	交付運用報告書等各種資料の送付、口座内での ファンドの管理、購入後の情報提供等の対価
	(受託会社)	0.054% (税抜0.05%)	運用財産の管理、委託会社からの指図の実行等 の対価
	※委託会社の受取る報酬には、ファンドの監査費用等が含まれます。		
その他の費用 ・手数料	当ファンドにおける有価証券売買時の売買委託手数料、先物取引・オプション取引等に要する費用、資産を外国で保管する場合の保管費用等について、保有期間中に信託財産よりご負担いただきます。 ※その他の費用・手数料は運用状況等により変動するため、事前に料率・上限額等を示すことができません。		
	売買委託手数料は、有価証券等の売買の際、売買仲介人に支払う手数料 保管費用は、海外における保管銀行等に支払う有価証券等の保管及び資金の送金・資産の移転に 要する費用		

税 金

- ・税金は下記の表に記載の時期に適用されます。
- ・下記の表は個人投資家の源泉徴収時の税率であり、課税方法等により異なる場合があります。

時 期	項 目	税 金
収益分配時	所得税及び地方税	<配当所得として課税> 普通分配金に対して20.315%
換金時及び償還時	所得税及び地方税	<譲渡所得として課税> 差益(譲渡益)に対して20.315%

- ・上記は平成27年8月末現在のものです。
- ・少額投資非課税制度「愛称：NISA(ニーサ)」をご利用の場合、毎年、一定額の範囲で新たに購入した公募株式投資信託などから生じる配当所得及び譲渡所得が一定期間非課税となります。他の口座で生じた配当所得や譲渡所得との損益通算はできません。販売会社で非課税口座を開設するなど、一定の条件に該当する方が対象となります。詳しくは、販売会社にお問い合わせください。
- ・法人の場合は上記とは異なります。
- ・税法が改正された場合等には、税率等が変更される場合があります。税金の取扱いの詳細については、税務専門家等にご確認されることをお勧めします。

